
PNY

USB Flash Disk Ufix I

使用手冊

Rev. 1.2.12.1



內容

1. 簡介	2
1.1 系統需求	2
1.2 多國語言支援	2
1.3 功能	2
1.4 注意事項	2
2. Ufix 功能敘述	3
3. Ufix 操作步驟	4
4. 錯誤! 尚未定義書籤。	



1. 簡介

1.1 系統需求

- Windows 98 / ME / 2000 / XP / Vista / Win 7
- USB 2.0 Host、USB HUB (Optional)

1.2 多國語言支援

- 簡體中文、繁體中文、日文與英文

1.3 功能

- 更新韌體版本.
- 當隨身碟產生唯讀模式的問題時, 可以使用這個工具程式解決唯讀問題.

1.4 注意事項

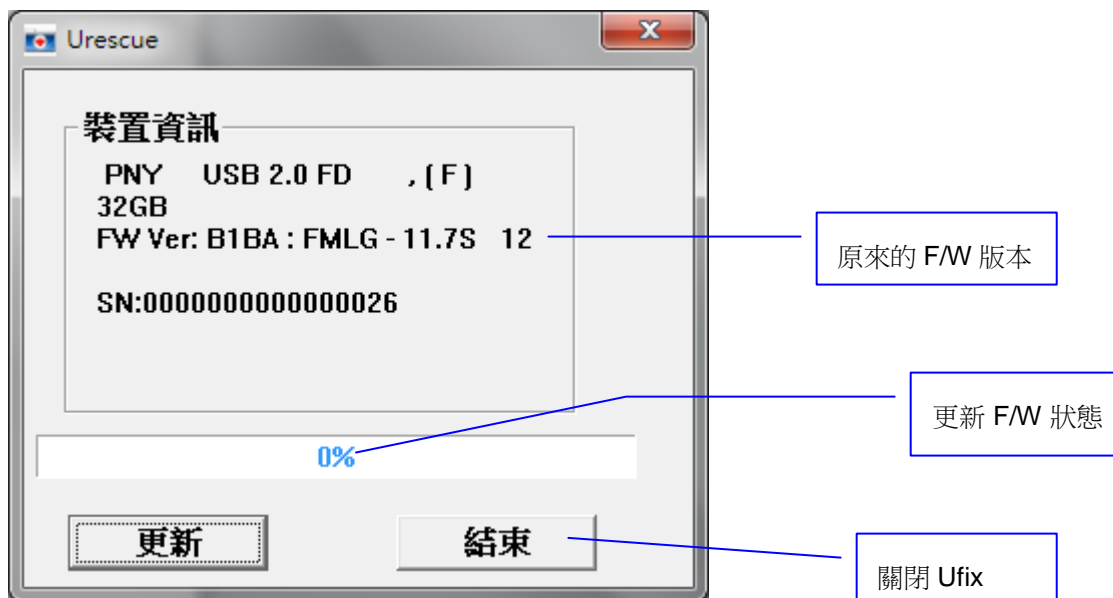
- 資料如果可以讀出, 請先備份隨身碟內的資料. 如無法讀取, 直接使用 Ufix I 進行修護.
- 在使用時請確認所有 USB 接口沒有其他的隨身碟.

2. Ufix I 功能敘述

- 插入隨身碟然後執行。

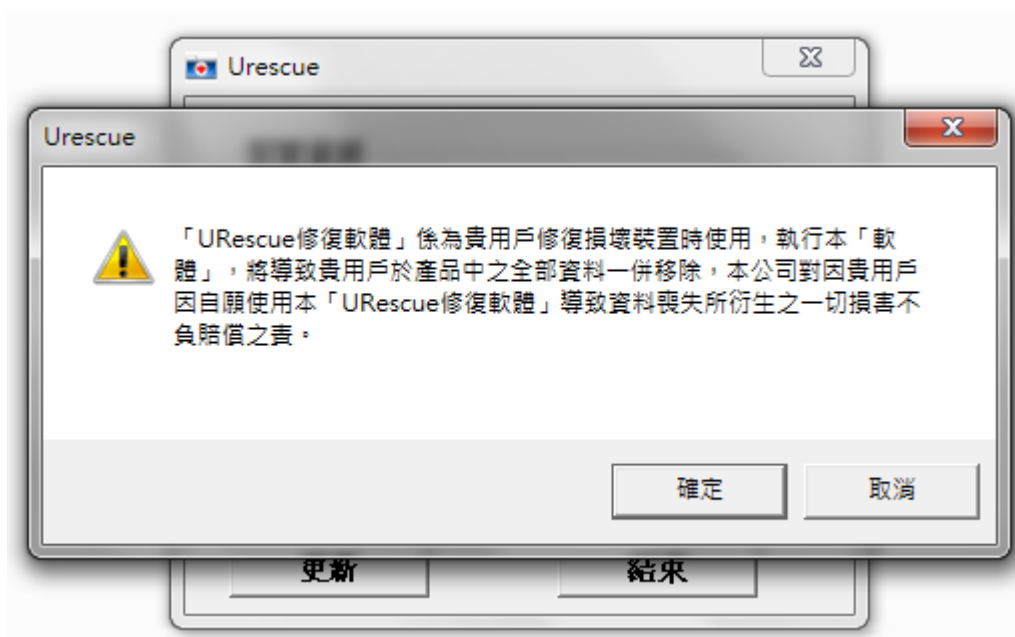


- Ufix I 將重新規畫磁區並格式化你的隨身碟成一個磁碟。

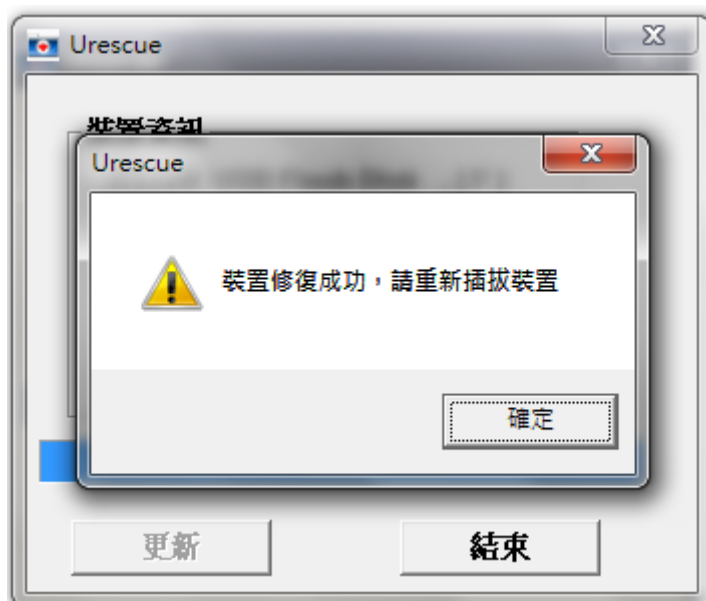


3. Ufix I 操作步驟

- 在點擊**更新**之後會出現下列訊息視窗。



- 敲擊**確定**進行更新



- 在出現上面的訊息視窗之後，代表修護以完成，請拔除隨身碟。